



**ТӨВ АЙМГИЙН БАЯНЧАНДМАНЬ
СУМЫН ЗАСАГ ДАРГА**


213313 Эх сүж, Баянчандмань сум
Утас: (70276329), Факс: (70276353)

2022.03.04 № 01/57
танай _____-ны № _____-г

**ТӨВ АЙМАГ ДАХЬ ТӨРИЙН
АУДИТЫН ГАЗАРТ**

Төсвийн тухай хуулийн 8.9.3-д заасны дагуу манай сумын төсвийн ерөнхийлөн захирагчийн 2021 оны жилийн эцсийн санхүүгийн нэгтсэн тайлан, төсвийн гүйцэтгэлд аудит хийж дүгнэлт гаргаж өгнө үү.

ЗАСАГ ДАРГА



Г.АРИУНБОЛД

00502
ZD-iin toot A5

2019 оны 12 дугаар сарын 16

Баянчандмань сумын иргэдийн хурал 2019 оны 12 дугаар сарын 16 өдөр 14:45 цагт хуралдаж
Төв аймгийн СТСХ-ийн үйлчилгээний газартай хамтран төрийн үйлчилгээний газартай хамтран
Төв аймгийн СТСХ-ийн үйлчилгээний газартай хамтран төрийн үйлчилгээний газартай хамтран
Төв аймгийн СТСХ-ийн үйлчилгээний газартай хамтран төрийн үйлчилгээний газартай хамтран

1. Төв аймгийн СТСХ-ийн үйлчилгээний газартай хамтран төрийн үйлчилгээний газартай хамтран
2. Төв аймгийн СТСХ-ийн үйлчилгээний газартай хамтран төрийн үйлчилгээний газартай хамтран
3. Төв аймгийн СТСХ-ийн үйлчилгээний газартай хамтран төрийн үйлчилгээний газартай хамтран

БАЯНЧАНДМАНЬ
2021 ОНЫ ЖИЛИЙН ЭЦСИЙН
САНХҮҮГИЙН НЭГТГЭСЭН ТАЙЛАН

Хянаж хүлээн авсан байгууллагын нэр	Сар, өдөр	Гарын үсэг
Төв аймгийн СТСХ		

САНХҮҮГИЙН БАЙДЛЫН ТАЙЛАН

/ төгрөгөөр /

№	ҮЗҮҮЛЭЛТ	Эхний үлдэгдэл	Эцсийн үлдэгдэл
1	ЭРГЭЛТИЙН ХӨРӨНГИЙН ДҮН	947,127,578.36	1,228,132,395.02
2	МӨНГӨН ХӨРӨНГӨ	159,407,909.68	298,051,706.31
3	Банкинд байгаа бэлэн мөнгө	159,407,909.68	298,051,706.31
4	Төгрөг	159,407,909.68	298,051,706.31
5	Төрийн сангийн харилцах	158,517,819.63	296,834,351.78
6	Арилжааны банк дахь харилцах	890,090.05	1,217,354.53
7	АВЛАГА	405,168,786.95	476,326,781.86
8	Ажиллагчидтай холбогдсон авлага		55,472.36
9	Зээлийн хүүгийн авлага	8,693,629.00	6,725,503.00
10	Бусад авлага	396,475,157.95	469,545,806.50
11	Байгууллагаас авах авлага	69,940,523.45	172,651,095.00
12	Хувь хүмүүсээс авах авлага	326,534,634.50	296,894,711.50
13	БАРАА МАТЕРИАЛ	382,550,881.73	453,753,906.85
14	Түүхий эд материал	85,618,426.23	91,240,872.09
15	Тусгай зориулалттай материал	12,816,515.00	12,899,515.00
16	Эм боох материал	72,801,911.23	78,341,357.09
17	Хангамжийн материал	296,932,455.50	362,513,034.76
18	Бичиг хэргийн материал	6,331,476.91	7,429,036.91
19	Аж ахуйн материал	109,472,260.74	134,037,978.63
20	Барилгын засварын материал	343,000.00	9,121,454.00
21	Хүнсний материал	1,366,499.00	2,064,892.50
22	Бусад хангамжийн материал	179,419,218.85	209,859,672.72
23	ЭРГЭЛТИЙН БУС ХӨРӨНГИЙН ДҮН	6,039,455,074.45	5,970,830,935.00
24	ҮНДСЭН ХӨРӨНГӨ	6,039,455,074.45	5,970,830,935.00
25	Биет хөрөнгө	5,658,149,866.43	5,589,999,268.32
26	Барилга, байгууламж, орон сууц	5,068,641,896.80	5,248,641,896.80
27	Хуримтлагдсан элэгдэл	-536,197,872.94	-779,671,425.58
28	Авто-тээврийн хэрэгсэл	310,850,667.20	310,850,667.20
29	Хуримтлагдсан элэгдэл	-169,344,000.56	-211,007,334.26
30	Машин тоног төхөөрөмж(компьютер)	640,316,011.17	672,570,009.53
31	Хуримтлагдсан элэгдэл	-375,008,915.27	-439,800,707.61
32	Тавилга, аж ахуйн эд хогшил	214,328,879.31	220,856,568.91
33	Хуримтлагдсан элэгдэл	-140,109,444.50	-162,656,011.94
34	Зам, гүүрийн байгууламж	399,123,410.00	409,123,410.00
35	Хуримтлагдсан элэгдэл	-254,899,415.26	-286,139,835.20
36	Бусад үндсэн хөрөнгө	642,015,848.43	810,647,461.43
37	Хуримтлагдсан элэгдэл	-156,562,775.95	-219,116,108.96
38	Ном	14,995,578.00	15,700,678.00
39	Биет бус хөрөнгө	381,305,208.02	380,831,666.68
40	Програм хангамж	59,554,000.00	59,554,000.00
41	Хуримтлагдсан элэгдэл	-944,791.98	-1,418,333.32
42	Бусад биет бус хөрөнгө	322,696,000.00	322,696,000.00
43	НИЙТ ХӨРӨНГИЙН ДҮН Ш-I+II	6,986,582,652.81	7,198,963,330.02
44	НИЙТ ӨР ТӨЛБӨР	71,173,052.60	27,469,728.00
45	БОГИНО ХУГАЦААТ ӨР ТӨЛБӨР	71,173,052.60	27,469,728.00
46	Өглөг	71,173,052.60	27,469,728.00
47	Бараа үйлчилгээний зардлын өглөг	968,350.00	7,546,172.00
48	Бусад өглөг	70,204,702.60	19,923,556.00
49	Байгууллагад төлөх өглөг	69,733,676.00	19,395,833.00
50	Хувь хүмүүст төлөх өглөг	471,026.60	527,723.00
51	ЦЭВЭР ХӨРӨНГӨ ӨМЧИЙН ДҮН	6,915,409,600.21	7,171,493,602.02
52	Засгийн газрын хувь оролцоо	6,915,409,600.21	7,171,493,602.02
53	Засгийн газрын оруулсан капитал /Засгийн газрын сан/ орон нутгийн сан	4,069,879,076.98	4,069,879,076.98
54	Хуримтлагдсан үр дүн	1,315,947,591.38	1,572,057,127.84
55	Өмнөх үеийн үр дүн	68,959,465.80	1,342,833,076.03
56	Тайлант үеийн үр дүн	1,246,988,125.58	229,224,051.81
57	Хөрөнгийн дахин үнэлгээний зөрүү	1,529,582,931.85	1,529,557,397.20

САНХҮҮГИЙН ҮР ДҮНГИЙН ТАЙЛАН

/ төгрөгөөр /

№	ҮЗҮҮЛЭЛТ	ӨМНӨХ ОН	ТАЙЛАНТ ОН
1	ҮЙЛ АЖИЛЛАГААНЫ ОРЛОГЫН ДҮН (I)	5,825,627,038.18	4,304,066,822.39
2	ТАТВАРЫН ОРЛОГО	135,328,145.99	222,798,447.73
3	Орлогын албан татвар	100,021,607.99	127,489,525.73
4	Хувь хүний орлогын албан татвар	100,021,607.99	127,489,525.73
5	Үйл ажиллагааны орлого	29,663,531.00	40,075,813.35
6	Хөрөнгийн орлого	28,329,421.08	32,638,933.63
7	Хөрөнгө борлуулсны орлого	8,020,000.00	32,566,811.20
8	Урлагийн тоглолт, спортын тэмцээний шагнал, наадмын бай шагнал	34,008,655.91	22,207,967.55
9	Хөрөнгийн албан татвар	1,172,500.00	12,690,000.00
10	Бууны албан татвар	1,172,500.00	1,617,000.00
11	Малд ногдуулах албан татвар		11,073,000.00
12	Бусад татвар, төлбөр, хураамж	34,134,038.00	82,618,922.00
13	Бусад нийтлэг төлбөр, хураамж	22,277,634.00	45,838,796.00
14	Улсын тэмдэгийн хураамж	5,817,134.00	5,025,771.00
15	Түгээмэл тархацтай ашигт малтмал ашигласны төлбөр	6,110,000.00	26,230,625.00
16	Хог хаягдлын үйлчилгээний хураамж	10,350,500.00	14,582,400.00
17	Газрын төлбөр	7,867,446.00	32,225,168.00
18	Газрын төлбөр	7,867,446.00	32,225,168.00
19	Байгалийн нөөц ашигласны төлбөр	3,988,958.00	4,554,958.00
20	Ойн нөөц ашигласны төлбөр	2,696,300.00	4,554,958.00
21	Ус, рашааны нөөц ашигласны төлбөр	1,292,658.00	
22	ТАТВАРЫН БУС ОРЛОГО	2,046,556,906.34	1,110,672,007.62
23	Нийтлэг татварын бус орлого	2,046,556,906.34	1,110,672,007.62
24	Хүүгийн орлого		2,381,689.60
25	Торгуулийн орлого	260,837,613.38	290,784,895.70
26	Төсөв байгууллагын өөрийн орлого	88,116,081.59	89,021,241.48
27	Үндсэн үйл ажиллагааны орлогоос санхүүжих	17,091,524.00	9,820,077.00
28	Туслах үйл ажиллагааны орлогоос санхүүжих	71,024,557.59	79,201,164.48
29	Түрээсийн орлого	3,901,711.00	2,807,429.00
30	Бусад орлого	4,401,449.00	13,195,187.71
31	Үнэ төлбөргүй хүлээн авсан орлого - Үндсэн хөрөнгө	1,629,074,483.00	401,883,041.60
32	Үнэ төлбөргүй хүлээн авсан орлого - Бараа материал	60,225,568.37	310,598,522.53
33	ТУСЛАМЖ, САНХҮҮЖИЛТИЙН ОРЛОГО	3,643,741,985.85	2,970,596,367.04
34	Улсын төвлөрсөн төсвөөс	2,120,518,847.00	2,153,468,200.00
35	Тусгай зориулалтын шилжүүлгээс санхүүжих	2,046,047,300.00	2,057,141,700.00
36	Орон нутгийн хөгжлийн нэгдсэн сангаас санхүүжих	74,471,547.00	96,326,500.00
37	Нэмэлт санхүүжилтийн орлого	165,422,760.85	418,089,597.04
38	Төрийн болон орон нутгийн өмчит бус этгээдээс авсан хандив, тусламж	4,363,355.00	20,759,500.00
39	ЗГНХ,ЗДНХөрөнгө,түүнтэй адилтгах ангилалдаагүй нөөц хөрөнгөөс тухайн төсвийн захирагчид хуваарилсан хөрөнгө		17,900,000.00
40	Дээд шатны төсвийн захирагчийн төсөвт тусгагдсан төсвөөс доод шатны төсвийн захирагчид хуваарилсан хөрөнгө	133,751,978.85	257,432,028.00
41	Төсвийн байгууллагын үндсэн үйл ажиллагааны хүрээнд бий болсон нэмэлт орлого	27,307,427.00	48,241,069.04
42	Эрүүл мэндийн даатгалын сангийн нэмэлт орлого		73,757,000.00
43	Орон нутгийн төсвөөс санхүүжих	1,315,151,778.00	385,967,800.00
44	Урсгал үйл ажиллагааны санхүүжилт /орон нутгийн төсөвт байгууллага/	933,998,078.00	
45	Төвлөрүүлэх шилжүүлэг /орон нутгийн төсөвт байгууллага улсад төвлөрүүлэх орлого/		
46	Урсгал үйл ажиллагааны санхүүжилт / аймгаас авсан санхүүгийн дэмжлэг/	381,153,700.00	385,967,800.00
47	Нийгмийн даатгалын сангийн төсвөөс санхүүжих	42,648,600.00	13,070,770.00
48	Эрүүл мэндийн даатгалын сангаас санхүүжих	42,648,600.00	13,070,770.00
49	ҮЙЛ АЖИЛЛАГААНЫ ЗАРДЛЫН ДҮН	4,457,781,649.43	4,029,944,759.58
50	УРСГАЛ ЗАРДАЛ	4,457,781,649.43	4,029,944,759.58
51	БАРАА, АЖИЛ ҮЙЛЧИЛГЭЭНИЙ ЗАРДАЛ	3,176,936,077.43	3,770,349,620.93
52	Цалин хөлс болон нэмэгдэл урамшил	1,920,374,114.12	1,952,495,782.96
53	Үндсэн цалин	1,257,236,232.39	1,281,639,566.76

54	Нэмэгдэл	427,861,621.78	448,579,753.01
55	Унаа хоолны хөнгөлөлт	44,860,000.00	44,804,421.10
56	Урамшуулал	143,248,574.25	127,062,327.55
57	Гэрээт ажлын хөлс	47,167,685.70	50,409,714.54
58	Ажил олгогчоос нийгмийн даатгалд төлөх шимтгэл	242,504,094.62	250,160,452.92
59	Тэтгэврийн даатгал	173,661,033.00	178,252,099.42
60	Тэтгэмжийн даатгал	18,677,174.00	18,457,523.18
61	ҮОМШӨ-ний даатгал	13,641,795.17	14,742,429.09
62	Ажилгүйдлийн даатгал	3,338,790.41	3,573,928.35
63	Эрүүл мэндийн даатгал	33,185,302.04	35,134,472.88
64	Байр ашиглалттай холбоотой тогтмол зардал	299,906,418.06	316,468,055.22
65	Гэрэл, цахилгаан	28,593,247.06	28,213,334.72
66	Түлш, халаалт	269,808,371.00	285,833,720.50
67	Цэвэр, бохир ус	1,504,800.00	2,421,000.00
68	Хангамж, бараа материалын зардал	54,683,291.41	68,307,035.56
69	Бичиг хэрэг	8,383,211.00	6,492,974.00
70	Тээвэр, шатахуун	31,415,429.00	40,281,185.80
71	Шуудан, холбоо, интернэтийн төлбөр	4,069,707.00	6,190,942.00
72	Ном, хэвлэл		85,560.00
73	Хог хаягдал зайлуулах, хортон мэрэгчдийн устгал, ариутгал	3,500,000.00	8,437,838.00
74	Бага үнэтэй, түргэн элэгдэх, ахуйн эд зүйлс	5,091,876.49	2,211,055.67
75	Бараа материал акталсны зардал	2,223,067.92	4,607,480.09
76	Нормативт зардал	157,228,836.27	362,732,790.22
77	Эм, бэлдмэл, эмнэлгийн хэрэгсэл	86,912,931.27	312,371,207.22
78	Хоол, хүнс	62,737,121.00	45,321,850.50
79	Нормын хувцас, зөөлөн эдлэл	7,578,784.00	5,039,732.50
80	Эд хогшил, урсгал засварын зардал	15,744,367.00	28,817,207.17
81	Багаж, техник, хэрэгсэл	3,103,500.00	5,843,589.00
82	Хөдөлмөр хамгааллын хэрэглэл	405,760.00	14,359,618.17
83	Урсгал засвар	12,235,107.00	8,614,000.00
84	Томилолт, зочны зардал	4,338,500.00	3,352,000.00
85	Дотоод албан томилолт	4,338,500.00	3,352,000.00
86	Бусдаар гүйцэтгүүлсэн ажил, үйлчилгээний төлбөр, хураамж	24,064,985.00	5,634,005.63
87	Бусдаар гүйцэтгүүлсэн бусад нийтлэг ажил үйлчилгээний төлбөр хураамж	20,576,885.00	2,186,505.63
88	Аудит, баталгаажуулалт, зэрэглэл тогтоох	664,000.00	340,000.00
89	Даатгалын үйлчилгээ	311,100.00	311,100.00
90	Тээврийн хэрэгслийн татвар	329,200.00	329,200.00
91	Тээврийн хэрэгслийн оношлогоо	165,000.00	165,000.00
92	Банк, санхүүгийн байгууллагын үйлчилгээний хураамж	21,200.00	
93	Бусад зардал /ТӨҮТ/	1,997,600.00	2,302,200.00
94	Бараа үйлчилгээний бусад зардал	458,091,470.95	782,382,291.25
95	Бараа үйлчилгээний бусад зардал	78,042,996.85	288,295,930.20
96	Хичээл үйлдвэрлэлийн дадлага хийх	2,723,720.00	7,122,880.00
97	Үндсэн хөрөнгийн элэгдэл, хорогдол	377,324,754.10	486,963,481.05
98	УРСГАЛ ШИЛЖҮҮЛЭГ	1,280,845,572.00	259,595,138.65
99	Бусад урсгал шилжүүлэг	162,428,260.00	161,408,410.00
100	Төрөөс иргэдэд олгох тэтгэмж, урамшуулал	22,863,760.00	38,624,510.00
101	Тэтгэвэрт гарахад олгох нэг удаагийн мөнгөн тэтгэмж	106,531,800.00	83,448,200.00
102	Хөдөө орон нутагт тогтвор суурьшилтай ажилласан албан хаагчдад төрөөс үзүүлэх дэмжлэг	30,654,700.00	36,832,200.00
103	Нэг удаагийн тэтгэмж, шагнал урамшуулал	2,378,000.00	2,503,500.00
104	Орон нутгийн төсвийн ерөнхийлөн захирагчдад олгох татаас, санхүүжилт	970,561,799.88	14,874,583.71
105	Урсгал үйл ажиллагааны санхүүжилт төсөвт байгууллага	933,998,078.00	
106	Төвлөрүүлэх шилжүүлэг	36,427,243.88	12,276,417.71
107	Нэмэлт санхүүжилт төвлөрүүлэх шилжүүлэг	136,478.00	2,598,166.00
108	Төсвийн захирагчдаас олгосон санхүүжилт, шилжүүлэг	147,855,512.12	83,312,144.94
109	Төвлөрүүлэх шилжүүлэг	147,855,512.12	83,312,144.94
110	ҮЙЛ АЖИЛЛАГААНЫ ҮР ДҮН (Ш)=(I)-(II)	1,367,845,388.75	274,122,062.81
111	ҮЙЛ АЖИЛЛАГААНЫ БУС ОРЛОГЫН ДҮН		16,095.00
112	Үндсэн хөрөнгө, бараа материал худалдсаны олз		16,095.00
113	ҮЙЛ АЖИЛЛАГААНЫ БУС ЗАРДЛЫН ДҮН	120,857,263.17	44,914,106.00
114	Үндсэн хөрөнгө, бараа материал худалдсаны гарз	7,528,897.89	
115	Найдваргүй авлагын алдагдал		2,096,507.00

116	Найдваргүй авлагын алдагдал		
117	Үнэ төлбөргүй гарсан зардал	17,400,000.00	
118	Үнэ төлбөргүй гарсан зардал - Үндсэн хөрөнгө	77,746,925.00	42,817,599.00
119	Үнэ төлбөргүй гарсан зардал - Бараа материал	18,181,440.28	
120	ҮЙЛ АЖИЛЛАГААНЫ НИЙТ ҮР ДҮН (VI) = (III) + (IV) - (V)	1,246,988,125.58	229,224,051.81



...../Г.Ариунболд /


...../Н.Амгалан /

ӨМЧИЙН ӨӨРЧЛӨЛТИЙН ТАЙЛАН

№	ҮЗҮҮЛЭЛТ	Засгийн газрын оруулсан капитал	Дахин үнэлгээний нөөц	Хуримтлагдсан дүн	Засгийн газрын хувь оролцооний нийт дүн
1	2019 оны 12-р сарын 31-нээрх үлдэгдэл	4,069,879,076.98	1,553,406,270.06	40,836,135.59	5,664,121,482.63
2	Нягтлан бодох бүртгэлийн бодлогын өөрчлөлт			28,123,330.21	28,123,330.21
3	Дахин илэрхийлсэн үлдэгдэл	4,069,879,076.98	1,553,406,270.06	68,959,465.80	5,692,244,812.84
4	Үндсэн хөрөнгийн дахин үнэлгээний өсөлт бууралт		-23,823,338.21		-23,823,338.21
5	Тайлант үеийн үр дүн			1,246,988,125.58	1,246,988,125.58
6	2020 оны 12-р сарын 31-нээрх үлдэгдэл	4,069,879,076.98	1,529,582,931.85	1,315,947,591.38	6,915,409,600.21
7	2021 оны 1-р сарын 1-нээрх үлдэгдэл	4,069,879,076.98	1,529,582,931.85	1,315,947,591.38	6,915,409,600.21
8	Нягтлан бодох бүртгэлийн бодлогын өөрчлөлт			26,885,484.65	26,885,484.65
9	Дахин илэрхийлсэн үлдэгдэл	4,069,879,076.98	1,529,582,931.85	1,342,833,076.03	6,942,295,084.86
10	Үндсэн хөрөнгийн өсөлт бууралт		-25,534.65		-25,534.65
11	Тайлант үеийн үр дүн			229,224,051.81	229,224,051.81
12	2021 оны 12-р сарын 31-нээрх үлдэгдэл	4,069,879,076.98	1,529,557,397.20	1,572,057,127.84	7,171,493,602.02

...../Г.Ариунболд /

...../Н.Амгалан /



МӨНГӨН ГҮЙЛГЭЭНИЙ ТАЙЛАН

/ төгрөгөөр /

№	ҮЗҮҮЛЭЛТ	ӨМНӨХ ОН	ТАЙЛАНТ ОН
1	ҮЙЛ АЖИЛЛАГААНЫ МӨНГӨН ОРЛОГЫН ДҮН (I)	4,283,205,686.22	3,725,957,395.29
2	ТАТВАРЫН ОРЛОГО	135,328,145.99	222,798,447.73
3	Орлогын албан татвар	100,021,607.99	127,489,525.73
4	Хувь хүний орлогын албан татвар	100,021,607.99	127,489,525.73
5	Үйл ажиллагааны орлого	29,663,531.00	40,075,813.35
6	Хөрөнгийн орлого	28,329,421.08	32,638,933.63
7	Хөрөнгө борлуулсны орлого	8,020,000.00	32,566,811.20
8	Урлагийн тоглолт, спортын тэмцээний шагнал, наадмын бай шагнал	34,008,655.91	22,207,967.55
9	Хөрөнгийн албан татвар	1,172,500.00	12,690,000.00
10	Бууны албан татвар	1,172,500.00	1,617,000.00
11	Малд ногдуулах албан татвар		11,073,000.00
12	Бусад татвар, төлбөр, хураамж	34,134,038.00	82,618,922.00
13	Бусад нийтлэг төлбөр, хураамж	22,277,634.00	45,838,796.00
14	Улсын тэмдэгтийн хураамж	5,817,134.00	5,025,771.00
15	Түгээмэл тархацтай ашигт малтмал ашигласны төлбөр	6,110,000.00	26,230,625.00
16	Хог хаягдлын үйлчилгээний хураамж	10,350,500.00	14,582,400.00
17	Газрын төлбөр	7,867,446.00	32,225,168.00
18	Газрын төлбөр	7,867,446.00	32,225,168.00
19	Байгалийн нөөц ашигласны төлбөр	3,988,958.00	4,554,958.00
20	Ойн нөөц ашигласны төлбөр	2,696,300.00	4,554,958.00
21	Ус, рашааны нөөц ашигласны төлбөр	1,292,658.00	
22	ТАТВАРЫН БУС ОРЛОГО	503,809,003.38	597,010,598.52
23	Нийтлэг татварын бус орлого	503,809,003.38	597,010,598.52
24	Хүүгийн орлого		2,381,689.60
25	Торгуулийн орлого	260,837,613.38	290,784,895.70
26	Төсөв байгууллагын өөрийн орлого	236,166,623.00	290,648,825.51
27	Үндсэн үйл ажиллагааны орлогоос санхүүжих	172,432,607.00	208,604,722.00
28	Туслах үйл ажиллагааны орлогоос санхүүжих	63,734,016.00	82,044,103.51
29	Түрээсийн орлого	3,901,711.00	
30	Бусад орлого	2,903,056.00	13,195,187.71
31	ТУСЛАМЖ, САНХҮҮЖИЛТИЙН ОРЛОГО	3,644,068,536.85	2,906,148,349.04
32	Улсын төвлөрсөн төсвөөс	2,120,518,847.00	2,153,468,200.00
33	Тусгай зориулалтын шилжүүлгээс санхүүжих	2,046,047,300.00	2,057,141,700.00
34	Орон нутгийн хөгжлийн нэгдсэн сангаас санхүүжих	74,471,547.00	96,326,500.00
35	Нэмэлт санхүүжилтийн орлого	165,749,311.85	353,641,579.04
36	Төрийн болон орон нутгийн өмчит бус этгээдээс авсан хандив, тусламж	4,363,355.00	20,759,500.00
37	ЗГНХ,ЗДНХөрөнгө,түүнтэй адилтгах ангилагдаагүй нөөц хөрөнгөөс тухайн төсвийн захирагчид хуваарилсан хөрөнгө		17,900,000.00
38	Дээд шатны төсвийн захирагчийн төсөвт тусгагдсан төсвөөс доод шатны төсвийн захирагчид хуваарилсан хөрөнгө	133,751,978.85	257,432,028.00
39	Төсвийн байгууллагын үндсэн үйл ажиллагааны хүрээнд бий болсон нэмэлт орлого	27,633,978.00	57,550,051.04
40	Орон нутгийн төсвөөс санхүүжих	1,315,151,778.00	385,967,800.00
41	Урсгал үйл ажиллагааны санхүүжилт /орон нутгийн төсөвт байгууллага/	933,998,078.00	
42	Төвлөрүүлэх шилжүүлэг /орон нутгийн төсөвт байгууллага улсад төвлөрүүлэх орлого/		
43	Урсгал үйл ажиллагааны санхүүжилт / аймгаас авсан санхүүгийн дэмжлэг/	381,153,700.00	385,967,800.00
44	Нийгмийн даатгалын сангийн төсвөөс санхүүжих	42,648,600.00	13,070,770.00
45	Эрүүл мэндийн даатгалын сангаас санхүүжих	42,648,600.00	13,070,770.00
46	НИЙТ ЗАРЛАГА ба ЦЭВЭР ЗЭЭЛИЙН ДҮН	4,052,265,088.85	3,290,687,687.66
47	УРСГАЛ ЗАРДАЛ	4,052,265,088.85	3,290,687,687.66
48	БАРАА, АЖИЛ ҮЙЛЧИЛГЭЭНИЙ ЗАРДАЛ	2,770,803,120.85	3,030,309,967.01
49	Цалин хөлс болон нэмэгдэл урамшил	1,920,164,496.82	1,952,608,829.98
50	Үндсэн цалин	1,257,026,615.09	1,281,751,813.78
51	Нэмэгдэл	427,861,621.78	448,579,753.01
52	Унаа хоолны хөнгөлөлт	44,860,000.00	44,804,421.10
53	Урамшуулал	143,248,574.25	127,063,127.55

54	Гэрээт ажлын хөлс	47,167,685.70	50,409,714.54
55	Ажил олгогчоос нийгмийн даатгалд төлөх шимтгэл	242,714,214.18	250,159,652.92
56	Тэтгэврийн даатгал	173,874,152.56	178,251,299.42
57	Тэтгэмжийн даатгал	18,674,174.00	18,457,523.18
58	ҮОМШӨ-ний даатгал	13,641,795.17	14,742,429.09
59	Ажилгүйдлийн даатгал	3,338,790.41	3,573,928.35
60	Эрүүл мэндийн даатгал	33,185,302.04	35,134,472.88
61	Байр ашиглалттай холбоотой тогтмол зардал	297,931,709.00	314,824,358.22
62	Гэрэл, цахилгаан	26,618,538.00	27,304,037.72
63	Түлш, халаалт	269,808,371.00	285,099,320.50
64	Цэвэр, бохир ус	1,504,800.00	2,421,000.00
65	Хангамж, бараа материалын зардал	111,916,332.00	140,682,995.80
66	Бичиг хэрэг	6,263,700.00	5,929,844.00
67	Тээвэр, шатахуун	31,318,729.00	32,025,395.80
68	Шуудан, холбоо, интернэтийн төлбөр	4,119,207.00	6,190,942.00
69	Ном, хэвлэл	84,300.00	85,560.00
70	Хог хаягдал зайлуулах, хортон мэрэгчдийн устгал, ариутгал	3,665,000.00	9,956,200.00
71	Бага үнэтэй, түргэн элэгдэх, ахуйн эд зүйлс	5,521,100.00	7,428,720.00
72	Бараа материал худалдан авахад төлсөн /ТӨҮГ/	60,944,296.00	79,066,334.00
73	Нормативт зардал	70,483,816.00	68,406,087.00
74	Эм, бэлдмэл, эмнэлгийн хэрэгсэл	11,969,636.00	18,707,092.00
75	Хоол, хүнс	56,684,980.00	45,152,495.00
76	Нормын хувцас, зөөлөн эдлэл	1,829,200.00	4,546,500.00
77	Эд хогшил, урсгал засварын зардал	19,768,307.00	15,762,700.00
78	Багаж, техник, хэрэгсэл	3,690,900.00	3,200,000.00
79	Хөдөлмөр хамгааллын хэрэглэл	4,431,500.00	4,131,500.00
80	Урсгал засвар	11,645,907.00	8,431,200.00
81	Томилолт, зочны зардал	4,338,500.00	3,352,000.00
82	Дотоод албан томилолт	4,338,500.00	3,352,000.00
83	Бусдаар гүйцэтгүүлсэн ажил, үйлчилгээний төлбөр, хураамж	33,698,585.00	12,541,627.15
84	Бусдаар гүйцэтгүүлсэн бусад нийтлэг ажил үйлчилгээний төлбөр хураамж	31,817,885.00	8,924,505.63
85	Аудит, баталгаажуулалт, зэрэглэл тогтоох	664,000.00	340,000.00
86	Даатгалын үйлчилгээ	311,100.00	311,100.00
87	Тээврийн хэрэгслийн татвар	329,200.00	329,200.00
88	Тээврийн хэрэгслийн оношлогоо	165,000.00	165,000.00
89	Банк, санхүүгийн байгууллагын үйлчилгээний хураамж	250,000.00	
90	Бусад мөнгөн зарлага /ТӨҮГ/	161,400.00	2,471,821.52
91	Бараа үйлчилгээний бусад зардал	69,787,160.85	271,971,715.94
92	Бараа үйлчилгээний бусад зардал	64,993,360.85	262,957,695.94
93	Хичээл үйлдвэрлэлийн дадлага хийх	4,793,800.00	9,014,020.00
94	УРСГАЛ ШИЛЖҮҮЛЭГ	1,281,461,968.00	260,377,720.65
95	Бусад урсгал шилжүүлэг	161,903,850.00	162,190,992.00
96	Төрөөс иргэдэд олгох тэтгэмж, урамшуулал	21,996,850.00	39,307,092.00
97	Тэтгэвэрт гарахад олгох нэг удаагийн мөнгөн тэтгэмж	106,531,800.00	83,448,200.00
98	Хөдөө орон нутагт тогтвор суурьшилтай ажилласан албан хаагчдад төрөөс үзүүлэх дэмжлэг	30,654,700.00	36,832,200.00
99	Нэг удаагийн тэтгэмж, шагнал урамшуулал	2,720,500.00	2,603,500.00
100	Орон нутгийн төсвийн ерөнхийлөн захирагчдад олгох татаас, санхүүжилт	971,702,605.88	14,874,583.71
101	Урсгал үйл ажиллагааны санхүүжилт төсөвт байгууллага	933,998,078.00	
102	Төвлөрүүлэх шилжүүлэг	37,568,049.88	12,276,417.71
103	Нэмэлт санхүүжилт төвлөрүүлэх шилжүүлэг	136,478.00	2,598,166.00
104	Төсвийн захирагчдаас олгосон санхүүжилт, шилжүүлэг	147,855,512.12	83,312,144.94
105	Төвлөрүүлэх шилжүүлэг	147,855,512.12	83,312,144.94
106	ҮЙЛ АЖИЛЛАГААНЫ ЦЭВЭР МӨНГӨН ГҮЙЛГЭЭ (Ш)=(I)-(II)	230,940,597.37	435,269,707.63
107	ХӨРӨНГӨ ОРУУЛАЛТЫН МӨНГӨН ЗАРДЛЫН ДҮН (V)	158,622,224.00	130,625,911.00
108	ХӨРӨНГИЙН ЗАРДАЛ	158,622,224.00	130,625,911.00
109	Дотоод эх үүсвэрээр	158,622,224.00	130,625,911.00
110	Их засвар	24,834,900.00	76,663,747.00
111	Тонг төхөөрөмж	1,000,000.00	
112	Бусад хөрөнгө	3,227,349.00	37,505,864.00
113	Биет ба биет бус хөрөнгө худалдан авсан зардал	129,559,975.00	16,456,300.00
114	ХӨРӨНГӨ ОРУУЛАЛТЫН ЦЭВЭР МӨНГӨН ГҮЙЛГЭЭ (VI)=(IV)-(V)	-158,622,224.00	-130,625,911.00
115	САНХҮҮГИЙН ҮЙЛ АЖИЛЛАГААНЫ ЦЭВЭР МӨНГӨН ГҮЙЛГЭЭНИЙ ДҮН	-193,781,226.00	-166,000,000.00

ГҮЙЛГЭЭНИЙ ДҮН			
117	ЭРГЭЖ ТӨЛӨГДӨХ ТӨЛБӨРИЙГ ХАССАН ЦЭВЭР ЗЭЭЛ	193,781,226.00	166,000,000.00
118	Эргэж төлөгдөх зээл	193,781,226.00	166,000,000.00
119	НИЙТ ЦЭВЭР МӨНГӨН ГҮЙЛГЭЭ (VШ)-(Ш)+(VI)+(VII)	-121,462,852.63	138,643,796.63
120	Мөнгө, түүнтэй адилтгах хөрөнгийн эхний үлдэгдэл	280,870,762.31	159,407,909.68
121	Мөнгө, түүнтэй адилтгах хөрөнгийн эцсийн үлдэгдэл	159,407,909.68	298,051,706.31



...../Г.Ариунболд /


...../Н.Амгалан /


ТӨСВИЙН ГҮЙЦЭТГЭЛИЙН ТАЙЛАН

№	ҮЗҮҮЛЭЛТ	Төлөвлөгөө	Төсвийн гүйцэтгэлийн тайлан	ЗГСУМС гүйцэтгэл	Гүйцэтгэл зөрүү
1	НИЙТ ЗАРЛАГА БА ЦЭВЭР ЗЭЭЛИЙН ДҮН	3,239,510,700.00	3,066,871,133.12	2,900,871,133.12	165,999,504.42
2	УРСГАЛ ЗАРДАЛ	2,938,643,200.00	2,786,701,522.12	2,786,701,522.12	-495.58
3	БАРАА, АЖИЛ ҮЙЛЧИЛГЭЭНИЙ ЗАРДАЛ	2,887,061,600.00	2,739,489,030.12	2,739,489,030.12	-495.58
4	Цалин хөлс болон нэмэгдэл урамшил	2,003,596,800.00	1,952,608,829.98	1,952,608,829.98	-495.58
5	Үндсэн цалин	1,302,686,100.00	1,281,751,813.78	1,281,751,813.78	-495.58
6	Нэмэгдэл	464,561,100.00	448,579,753.01	448,579,753.01	
7	Унаа хоолны хөнгөлөлт	47,704,000.00	44,804,421.10	44,804,421.10	
8	Урамшуулал	137,644,400.00	127,063,127.55	127,063,127.55	
9	Гэрээт ажлын хөлс	51,001,200.00	50,409,714.54	50,409,714.54	
10	Ажил олгогчоос нийгмийн даатгалд төлөх шимтгэл	270,485,300.00	250,159,652.92	250,159,652.92	
11	Тэтгэрийн даатгал	190,341,400.00	178,251,299.42	178,251,299.42	
12	Тэтгэмжийн даатгал	20,035,900.00	18,457,523.18	18,457,523.18	
13	ҮОМШӨ-ний даатгал	16,028,800.00	14,742,429.09	14,742,429.09	
14	Ажилгүйдлийн даатгал	4,007,300.00	3,573,928.35	3,573,928.35	
15	Эрүүл мэндийн даатгал	40,071,900.00	35,134,472.88	35,134,472.88	
16	Байр ашиглалттай холбоотой тогтмол зардал	349,572,800.00	314,824,358.22	314,824,358.22	
17	Гэрэл, цахилгаан	39,933,600.00	27,304,037.72	27,304,037.72	
18	Түлш, халаалт	304,128,200.00	285,099,320.50	285,099,320.50	
19	Цэвэр, бохир ус	5,511,000.00	2,421,000.00	2,421,000.00	
20	Хангамж, бараа материалын зардал	55,788,000.00	55,456,032.00	55,456,032.00	
21	Бичиг хэрэг	5,461,400.00	5,461,340.00	5,461,340.00	
22	Тээвэр, шатахуун	23,541,800.00	23,537,950.00	23,537,950.00	
23	Шуудан, холбоо, интернэтийн төлбөр	6,852,700.00	6,528,442.00	6,528,442.00	
24	Ном, хэвлэл	482,100.00	482,100.00	482,100.00	
25	Хог хаягдал зайлуулах, хортон мөргөгчдийн устгал, ариутгал	9,960,000.00	9,956,200.00	9,956,200.00	
26	Бага үнэтэй, түргэн элэгдэх, ахуйн эд зүйлс	9,490,000.00	9,490,000.00	9,490,000.00	
27	Нормативт зардал	107,495,900.00	68,406,087.00	68,406,087.00	
28	Эм, бэлдмэл, эмнэлгийн хэрэгсэл	18,709,500.00	18,707,092.00	18,707,092.00	
29	Хоол, хүнс	84,239,900.00	45,152,495.00	45,152,495.00	
30	Нормын хувцас, зөөлөн эдлэл	4,546,500.00	4,546,500.00	4,546,500.00	
31	Эд хогшил, урсгал засварын зардал	14,281,500.00	14,281,500.00	14,281,500.00	
32	Багаж, техник, хэрэгсэл	3,200,000.00	3,200,000.00	3,200,000.00	
33	Хөдөлмөр хамгааллын хэрэглэл	4,131,500.00	4,131,500.00	4,131,500.00	
34	Урсгал засвар	6,950,000.00	6,950,000.00	6,950,000.00	
35	Томилголт, зочны зардал	5,125,800.00	3,352,000.00	3,352,000.00	
36	Дотоод албан томилолт	5,125,800.00	3,352,000.00	3,352,000.00	
37	Бусдаар гүйцэтгүүлсэн ажил, үйлчилгээний төлбөр, хураамж	9,625,300.00	9,605,300.00	9,605,300.00	

38	Бусдаар гүйцэтгүүлдсэн бусад нийтлэг ажил үйлчилгээний төлбөр хураамж	8,480,000.00	8,460,000.00	8,460,000.00	8,460,000.00
39	Аудит, багалаажуулалт, зэрэглэл тогтоох	340,000.00	340,000.00	340,000.00	340,000.00
40	Даатгалын үйлчилгээ	311,100.00	311,100.00	311,100.00	311,100.00
41	Тээврийн хэрэгслийн татвар	329,200.00	329,200.00	329,200.00	329,200.00
42	Тээврийн хэрэгслийн оношлогоо	165,000.00	165,000.00	165,000.00	165,000.00
43	Бараа үйлчилгээний бусад зардал	71,090,200.00	70,795,270.00	70,795,270.00	70,795,270.00
44	Бараа үйлчилгээний бусад зардал	62,041,200.00	61,746,270.00	61,746,270.00	61,746,270.00
45	Хичээл үйлдвэрлэлийн дадлага хийх	9,049,000.00	9,049,000.00	9,049,000.00	9,049,000.00
46	УРСГАЛ ШИЛЖҮҮЛЭГ	51,581,600.00	47,212,492.00	47,212,492.00	47,212,492.00
47	Бусад урсгал шилжүүлэг	51,581,600.00	47,212,492.00	47,212,492.00	47,212,492.00
48	Төрөөс иргэдэд олгох тэтгэмж, урамшуулал	43,511,200.00	39,307,092.00	39,307,092.00	39,307,092.00
49	Тэтгэвэрт гарахад олгох нэг удаагийн мөнгөн тэтгэмж	6,409,900.00	6,409,900.00	6,409,900.00	6,409,900.00
50	Нэг удаагийн тэтгэмж, шагнал урамшуулал	1,660,500.00	1,495,500.00	1,495,500.00	1,495,500.00
51	ХӨРӨНГИЙН ЗАРДАЛ	134,867,500.00	114,169,611.00	114,169,611.00	114,169,611.00
52	Их засвар	93,379,400.00	76,663,747.00	76,663,747.00	76,663,747.00
53	Бусад хөрөнгө	41,488,100.00	37,505,864.00	37,505,864.00	37,505,864.00
54	ЭРГЭЖ ТӨЛӨГДӨХ ТӨЛБӨРИЙГ ХАССАН ЦЭВЭР ЗЭЭЛ	166,000,000.00	166,000,000.00	166,000,000.00	166,000,000.00
55	Эргэж төлөгдөх зээл	166,000,000.00	166,000,000.00	166,000,000.00	166,000,000.00
56	ЗАРДЛЫГ САНХҮҮЖҮҮЛЭХ ЭХ ҮҮСВЭР	3,239,510,700.00	3,185,641,257.06	2,672,754,353.51	514,230,827.94
57	УЛСЫН ТӨСВӨӨС САНХҮҮЖИХ	2,153,468,200.00	2,153,468,200.00	2,563,278,400.00	-409,810,200.00
58	Улсын төсвөөс санхүүжих			506,136,700.00	-506,136,700.00
59	Тусгай зориулалтын шилжүүлгээс санхүүжих	2,057,141,700.00	2,057,141,700.00	2,057,141,700.00	2,057,141,700.00
60	Орон нутгийн хөгжлийн нэгдсэн сангаас санхүүжих	96,326,500.00	96,326,500.00	96,326,500.00	96,326,500.00
61	ОРОН НУТГИЙН ТӨСВӨӨС САНХҮҮЖИХ	810,814,800.00	813,226,310.55	96,326,500.00	718,243,734.94
62	Орон нутгийн төсвөөс	810,814,800.00	813,226,310.55	813,226,310.55	814,570,234.94
63	Орон нутгийн хөгжлийн сангаас санхүүжих			96,326,500.00	-96,326,500.00
64	НИЙГМИЙН ДААТГАЛЫН САНГИЙН ТӨСВӨӨС САНХҮҮЖИХ	42,406,000.00	13,070,770.00	13,070,770.00	13,070,770.00
65	Эрүүл мэндийн даатгалын сангаас санхүүжих	42,406,000.00	13,070,770.00	13,070,770.00	13,070,770.00
66	ТӨСӨВТ БАЙГУУЛЛАГЫН ҮЙЛ АЖИЛЛАГААНААС	232,821,700.00	205,875,976.51	78,683.51	205,797,293.00
67	Үндсэн үйл ажиллагааны орлогоос санхүүжих	166,000,000.00	205,797,293.00	205,797,293.00	205,797,293.00
68	Туслах үйл ажиллагааны орлогоос санхүүжих		78,683.51	78,683.51	78,683.51
69	Урьд оны үлдэгдлээс санхүүжих	66,821,700.00			
70	Мөнгө, түүнтэй адилтгах хөрөнгийн эхний үлдэгдэл		124,852,520.50		124,852,520.50
71	Мөнгө, түүнтэй адилтгах хөрөнгийн эсийн үлдэгдэл		146,806,702.50		146,806,702.50
72	ТӨСВИЙН БУСАД МЭДЭЭЛЛИЙН АНГИЛАЛ	1,895.00	1,900.00	1,900.00	1,900.00
73	БАЙГУУЛЛАГЫН ТОО	3.00	3.00	3.00	3.00
74	Төсвийн байгууллага	3.00	3.00	3.00	3.00
75	АЖИЛЛАГСАДЫН ТОО	106.00	106.00	106.00	106.00
76	Удирдах ажилтан	3.00	3.00	3.00	3.00
77	Гүйцэтгэх ажилтан	70.00	70.00	70.00	70.00
78	Үйлчлэх ажилтан	33.00	33.00	33.00	33.00
79	СУРАЛЦАГЧДЫН ТОО (ЖИЛИЙН ДҮНДЖААР)	1,685.00	1,685.00	1,685.00	1,685.00
80	ЕРӨНХИЙ БОЛОВСРОЛЫН СУРГУУЛЬД СУРАЛЦАГЧИД	1,425.00	1,425.00	1,425.00	1,425.00

81	Төрийн өмчит ЕБС	1,425.00	1,425.00	1,425.00	1,425.00
82	СУРГУУЛИЙН ӨМНӨХ БОЛОВСРОЛЫН БАЙГУУЛЛАГА	260.00	260.00	260.00	260.00
83	Төрийн өмчит СӨБ байгууллага	260.00	260.00	260.00	260.00
84	ОРОН ТООНЫ МЭДЭЭЛЭЛ	101.00	101.00	106.00	106.00
85	СЭБ болон бага, дунд боловсролын албан хаагч (ТҮБД)	68.00	68.00	68.00	68.00
86	Соён урлагийн салбарын төрийн үйлчилгээний албан хаагч (ТҮСУ)	1.00	1.00	5.00	5.00
87	Төрийн үйлчилгээний бусад албан хаагч (ТҮ)	32.00	32.00	33.00	33.00


Л.Ариунболд /
Н.Амгалан /


Н.Амгалан /
Л.Ариунболд /

ТӨСВИЙН ТОХИРУУЛГА


/ төгрөгөөр /

№	ҮЗҮҮЛЭЛТ	Төсвийн тохируулга
1	ҮЙЛ АЖИЛЛАГААНЫ МӨНГӨН ОРЛОГЫН ДҮН (I)	25,869,189.45
2	ТУСЛАМЖ, САНХҮҮЖИЛТИЙН ОРЛОГО	25,869,189.45
3	Орон нутгийн төсвөөс санхүүжих	25,869,189.45
4	Урсгал үйл ажиллагааны санхүүжилт /орон нутгийн төсөвт байгууллага/	25,869,189.45
5	НИЙТ ЗАРЛАГА ба ЦЭВЭР ЗЭЭЛИЙН ДҮН	25,869,189.45
6	УРСГАЛ ЗАРДАЛ	25,869,189.45
7	УРСГАЛ ШИЛЖҮҮЛЭГ	25,869,189.45
8	Орон нутгийн төсвийн ерөнхийлөн захирагчдад олгох татаас, санхүүжилт	25,869,189.45
9	Төвлөрүүлэх шилжүүлэг	25,869,189.45



...../Г.Ариунболд /

...../Н.Амгалан /



НЭМЭЛТ САНХҮҮЖИЛТИЙН ТАЙЛАН

/ төгрөгөөр /

№	ҮЗҮҮЛЭЛТ	Тайлант оны гүйцэтгэл
1	НИЙТ ЗАРЛАГА БА ЦЭВЭР ЗЭЭЛИЙН ДҮН	353,641,579.04
2	УРСГАЛ ЗАРДАЛ	353,641,579.04
3	БАРАА, АЖИЛ ҮЙЛЧИЛГЭЭНИЙ ЗАРДАЛ	223,788,495.33
4	Хангамж, бараа материалын зардал	8,955,949.80
5	Бичиг хэрэг	468,504.00
6	Тээвэр, шатахуун	8,487,445.80
7	Эд хогшил, урсгал засварын зардал	1,481,200.00
8	Урсгал засвар	1,481,200.00
9	Бусдаар гүйцэтгүүлсэн ажил, үйлчилгээний төлбөр, хураамж	1,209,505.63
10	Бусдаар гүйцэтгүүлсэн бусад нийтлэг ажил үйлчилгээний төлбөр хураамж	1,209,505.63
11	Бараа үйлчилгээний бусад зардал	212,141,839.90
12	Бараа үйлчилгээний бусад зардал	204,037,839.90
13	Хичээл үйлдвэрлэлийн дадлага хийх	8,104,000.00
14	УРСГАЛ ШИЛЖҮҮЛЭГ	129,853,083.71
15	Бусад урсгал шилжүүлэг	114,978,500.00
16	Тэтгэвэрт гарахад олгох нэг удаагийн мөнгөн тэтгэмж	77,038,300.00
17	Хөдөө орон нутагт тогтвор суурьшилтай ажилласан албан хаагчдад төрөөс үзүүлэх дэмжлэг	36,832,200.00
18	Нэг удаагийн тэтгэмж, шагнал урамшуулал	1,108,000.00
19	Олгосон санхүүжилт, шилжүүлэг	14,874,583.71
20	Орон нутгийн төсвийн ерөнхийлөн захирагчдад олгох татаас, төвлөрүүлэх шилжүүлэг	12,276,417.71
21	Орон нутгийн төсвийн ерөнхийлөн захирагчдад олгох татаас, нэмэлт санхүүжилт төвлөрүүлэх шилжүүлэг	2,598,166.00
22	ЗАРДЛЫГ САНХҮҮЖҮҮЛЭХ ЭХ ҮҮСВЭР	353,641,579.04
23	Нэмэлт санхүүжилтийн орлого	353,641,579.04
24	Төрийн болон орон нутгийн өмчит бус этгээдээс авсан хандив, тусламж	20,759,500.00
25	Төсвийн жилийн явцад УИХ-аас соёрхон баталсан, ЗГ хоорондын гэрээ болон ОУ байгууллагаас авах хөнгөлөлттэй зээл	3,300,000.00
26	ЗГНХ,ЗДНХөрөнгө,түүнтэй адилтгах ангилагдаагүй нөөц хөрөнгөөс тухайн төсвийн захирагчид хуваарилсан хөрөнгө	14,600,000.00
27	Дээд шатны төсвийн захирагчийн төсөвт тусгагдсан төсвөөс доод шатны төсвийн захирагчид хуваарилсан хөрөнгө	257,432,028.00
28	Төсвийн байгууллагын үндсэн үйл ажиллагааны хүрээнд бий болсон нэмэлт орлого	57,550,051.04

/Г.Ариунболд /

/Н.Амгалан /

Баянчандмань

ОРЛОГЫН ГҮЙЦЭТГЭЛ

№	ҮЗҮҮЛЭЛТ	Төлөвлөгөө	Гүйцэтгэл	Зөрүү	Хувь
1	НИЙТ ОРЛОГО БА ТУСЛАМЖИЙН ДҮН	424,597,000.00	529,160,220.74	-104,563,220.74	124.63
2	ТАТВАРЫН ОРЛОГО	163,797,000.00	222,798,447.73	-59,001,447.73	136.02
3	Орлогын албан татвар	76,554,000.00	127,489,525.73	-50,935,525.73	166.54
4	Хувь хүний орлогын албан татвар	76,554,000.00	127,489,525.73	-50,935,525.73	166.54
5	Үйл ажиллагааны орлого	27,000,000.00	40,075,813.35	-13,075,813.35	148.43
6	Хөрөнгийн орлого	27,554,000.00	32,638,933.63	-5,084,933.63	118.45
7	Хөрөнгө борлуулсны орлого	7,000,000.00	32,566,811.20	-25,566,811.20	465.24
8	Урлагийн тоглолт, спортын тэмцээний шагнал, наадмын бай шагнал	15,000,000.00	22,207,967.55	-7,207,967.55	148.05
9	Хөрөнгийн албан татвар	1,590,000.00	12,690,000.00	-11,100,000.00	798.11
10	Бууны албан татвар	1,590,000.00	1,617,000.00	-27,000.00	101.70
11	Малд ногдуулах албан татвар		11,073,000.00	-11,073,000.00	
12	Бусад татвар, төлбөр, хураамж	85,653,000.00	82,618,922.00	3,034,078.00	96.46
13	Бусад нийтлэг төлбөр, хураамж	50,500,000.00	45,838,796.00	4,661,204.00	90.77
14	Улсын тэмдэгийн хураамж	5,000,000.00	5,025,771.00	-25,771.00	100.52
15	Түгээмэл гархацгай ашигт малтмал ашигласны төлбөр	30,000,000.00	26,230,625.00	3,769,375.00	87.44
16	Хог хаягдлын үйлчилгээний хураамж	15,500,000.00	14,582,400.00	917,600.00	94.08
17	Газрын төлбөр	28,703,000.00	32,225,168.00	-3,522,168.00	112.27
18	Газрын төлбөр	28,703,000.00	32,225,168.00	-3,522,168.00	112.27
19	Байгалийн нөөц ашигласны төлбөр	6,450,000.00	4,554,958.00	1,895,042.00	70.62
20	Ойн нөөц ашигласны төлбөр	5,200,000.00	4,554,958.00	645,042.00	87.60
21	Ус, рашааны нөөц ашигласны төлбөр	1,250,000.00		1,250,000.00	
22	ТАТВАРЫН БУС ОРЛОГО	260,800,000.00	306,361,773.01	-45,561,773.01	117.47
23	Нийтлэг татварын бус орлого	260,800,000.00	306,361,773.01	-45,561,773.01	117.47
24	Хүүгийн орлого		2,381,689.60	-2,381,689.60	
25	Торгуулийн орлого	255,000,000.00	290,784,895.70	-35,784,895.70	114.03
26	Түрээсийн орлого	2,300,000.00		2,300,000.00	
27	Бусад орлого	3,500,000.00	13,195,187.71	-9,695,187.71	377.01
28	ТӨСВИЙН ОРЛОГО	424,597,000.00	529,160,220.74	-104,563,220.74	124.63



Г.Ариунболд /

Н.Амгалан /

МӨНГӨН ХӨРӨНГӨ

/ төгрөгөөр /

№	ҮЗҮҮЛЭЛТ	ӨМНӨХ ОН	ТАЙЛАНТ ОН
1	МӨНГӨН ХӨРӨНГӨ ДҮН	159,407,909.68	298,051,706.31
2	Банкинд байгаа бэлэн мөнгө	159,407,909.68	298,051,706.31
3	Төгрөг	159,407,909.68	298,051,706.31
4	Төрийн сангийн харилцах	158,517,819.63	296,834,351.78
5	Арилжааны банк дахь харилцах	890,090.05	1,217,354.53



...../Г.Ариунболд /

...../Н.Амгалан /


ӨГЛӨГ

/ төгрөгөөр /

№	ҮЗҮҮЛЭЛТ	Өмнөх он	Нэмэгдсэн	Хорогдсон	Тайланг он	Тооцоо нийлсэн	Тооцоо нийлсэн акт байхгүй	Эц. Үлд 0-30 хоног	Эц. Үлд 30-180 хоног	Эц. Үлд 180-360 хоног	Хутг. Хэт 30-180 хоног	Хутг. Хэт 180-360 хоног
1	БОГИНО ХУГАЦААТ ӨР ТӨЛБӨР ДҮН	71,173,052.60	3,690,051,123.48	3,733,754,448.08	27,469,728.00	1,566,869.00	25,902,859.00	1,581,986.00		25,887,742.00		
2	Өглөг	71,173,052.60	3,690,051,123.48	3,733,754,448.08	27,469,728.00	1,566,869.00	25,902,859.00	1,581,986.00		25,887,742.00		
3	Ажилчидтай холбогдсон өглөг	968,350.00	294,856,435.92	288,278,613.92	7,546,172.00		7,546,172.00			7,546,172.00		
4	Бараа үйлчилгээний зардлын өглөг	70,204,702.60	794,287,297.92	844,568,444.52	19,923,556.00	1,566,869.00	18,356,687.00	1,581,986.00		18,341,570.00		
5	Бусад өглөг	69,733,676.00	615,572,215.92	665,910,058.92	19,395,833.00	1,039,146.00	18,356,687.00	1,054,263.00		18,341,570.00		
6	Байгууллагад төлөх өглөг	471,026.60	178,715,082.00	178,658,385.60	527,723.00	527,723.00		527,723.00				
7	Хувь хүмүүст төлөх өглөг											

Г.Ариунболд /

Н.Амгалан /



ҮНДСЭН ХӨРӨНГӨ

№	ҮЗҮҮЛЭЛТ	000000 Барилга байгууламж, орон сууц	000001 Тээврийн хэрэгсэл	000002 Машины тоног төхөөрөмж	000003 Тавилга эд хогшил	000004 Зам түүрийн байгууламж	000005 Батлан хамгаалахын тоног төхөөрөмж	000006 Түүх соёлын дурсгалт зүйл	000007 Дуу саагүй барилга байгууламж	000008 Номын фонд	000009 Бусад үндсэн хөрөнгө	000010 Прогр ам хангамж	000011 Бусад биет бус хөрөнгө
1	Үндсэн хөрөнгийн оны эхний үлдэгдэл	5,068,641,896.80	310,850,667.20	640,316,011.17	214,328,879.31	399,123,410.00				14,995,578.00	642,015,848.43	59,554,000.00	322,696,000.00
2	Нэмэгдсэн	180,000,000.00		48,379,710.00	10,622,918.60	10,000,000.00				705,100.00	168,631,613.00		
3	Худалдан авсан			10,394,560.00	820,000.00					705,100.00	4,536,640.00		
4	Хандиваар	180,000,000.00		37,985,150.00	9,802,918.60								
5	Бусад					10,000,000.00					164,094,973.00		
6	Хасалдсан			16,125,711.64	4,095,229.00								
7	Акталсан			16,125,711.64	4,095,229.00								
8	ҮНДСЭН ХӨРӨНГИЙН ЭЦСИЙН ҮЛДЭГДЭЛ	5,248,641,896.80	310,850,667.20	672,570,009.53	220,856,568.91	409,123,410.00				15,700,678.00	810,647,461.43	59,554,000.00	322,696,000.00
9	Хуримтлагдсан элэгдлийн оны эхний үлдэгдэл	-536,197,872.94	-169,344,000.56	-375,008,915.27	-140,109,444.50	-254,899,415.26					-156,562,775.95	-944,791.98	
10	Зардал	243,473,552.64	41,663,333.70	80,917,503.98	26,641,796.44	31,240,419.94					62,553,333.01	473,541.34	
11	Элэгдлийн зардал тайлант хугацааны	243,473,552.64	41,663,333.70	80,917,503.98	26,641,796.44	31,240,419.94					62,553,333.01	473,541.34	
12	Дансны хасалт			-16,125,711.64	-4,095,229.00								
13	Бусад			-16,125,711.64	-4,095,229.00								
14	ХУРИМТЛАГДСАН ЭЛЭГДЛИЙН ЭЦСИЙН ҮЛДЭГДЭЛ	-779,671,425.58	-211,007,334.26	-439,800,707.61	-162,656,011.94	-286,139,835.20					-219,116,108.96	-1,418,333.32	
15	ҮЛДЭГДЭЛ ӨРТӨГ	4,468,970,471.22	99,843,332.94	232,769,301.92	58,200,556.97	122,983,574.80				15,700,678.00	591,531,352.47	58,135,666.68	322,696,000.00



№	ҮЗҮҮЛЭЛТ	00001 2_Бусад хөрөн гө	000013_Дүн
1	Үндсэн хөрөнгийн оны эхний үлдэгдэл		7,672,522,290.91
2	Нэмэгдсэн		418,339,341.60
3	Хуудалдан авсан		16,456,300.00
4	Хандиваар		227,788,068.60
5	Бусад		174,094,973.00
6	Хасагдсан		20,220,940.64
7	Акталсан		20,220,940.64
8	Үндсэн хөрөнгийн эцсийн үлдэгдэл		8,070,640,691.87
9	Хуримтлагдсан элэгдлийн оны эхний үлдэгдэл		-1,633,067,216.46
10	Зардал		486,963,481.05
11	Элэгдлийн зардал тайлант хугацааны		486,963,481.05
12	Дансны хасалт		-20,220,940.64
13	Бусад		-20,220,940.64
14	ХУРИМТЛАГДСАН ЭЛЭГДЛИЙН ЭЦСИЙН ҮЛДЭГДЭЛ		-2,099,809,756.87
15	Үлдэгдэл өртөг		5,970,830,935.00



.....Г.Ариунболд /

.....Н.Амгалан /

№	ҮЗҮҮЛЭЛТ	Дүн
1	Оны эхний үлдэгдэл	382,550,881.73
2	Нэмэгдсэн	746,035,404.23
3	Худалдан авсан	438,774,381.70
4	Хандиваар	306,346,022.53
5	Бусад	915,000.00
6	Хасагдсан	674,832,379.11
7	Худалдсан, зарцуулсан	665,856,034.35
8	Бусад	8,976,344.76
9	Эцсийн үлдэгдэл	453,753,906.85



...../Г.Ариунболд /

...../Н.Амгалан /